

WATERLINE

Matériaux

Basalte flammée
 Granite flammée fin
 Pierre calcaire chinoise poncé
 Pierre calcaire chinoise flammée

Caniveaux

Le caniveau Vandix Waterline est un caniveau en pierre naturelle,

Une ligne de caniveau Euroline peut être posée de manière parfaitement étanche en appliquant une masse de jointoyage. Pour un raccordement étanche à la tuyauterie souterraine, ce système offre une ouverture incorporée diamètre 90 mm.

Dimensions:

- longueur: 100.0 cm
- largeur intérieure: dia. 7.0 cm
- largeur extérieure: 15 cm
- hauteur d'encastrement: 15 cm
- poids: 45 kg

Accessoires

Les accessoires pour la ligne de caniveau doivent être prévus (abouts, siphon et crépine, ...).

Code de mesurage



Caniveaux : par mètre courant.


5212014

Design4ev

Find Term: an:1367239

List of results:

  0002.001	Design office EM Indication of the product Runoff drains Design number 001367239-0002 Application Number 001367239 Registration Number 001367239-0002 Design status Registered and fully published Owner name VANDIX Designer name Unidentified Class 23.01 Filing date 09-04-2013
--	---

 0001.001	Design office EM Indication of the product Runoff drains Design number 001367239-0001 Application Number 001367239 Registration Number 001367239-0001 Design status Registered and fully published Owner name VANDIX Designer name Unidentified Class 23.01 Filing date 09-04-2013
---	---